HAPPY Food Online

Online Cooking Salon from Nagoya-Japan

ZOOMの説明

HAPPY Food Online

©FOOD&DRINK BANK

ここがポイント！

ZOOMの厄介な部分

（ZOOM初心者向け）

1　ミーティング参加のURLをクリックして参加する場合、パスワード不要。

2　ミーティング番号を入力して参加する場合、パスワード必要。

HAPPY Food Onlineでは、1を推奨しています。
以下、1での進め方をご紹介します。

©FOOD&DRINK BANK

ここがポイント！

ZOOMの厄介な部分

（ZOOM初心者向け）

インストールは必要



インストールされた状態

実際ZOOM使うときは、ZOOMを事前に立ち上げる必要なし

このアイコンは触らなくてOK

©FOOD&DRINK BANK

ZOOMを立ち上げると、このような画面になりますが、
扱いが難しいです。

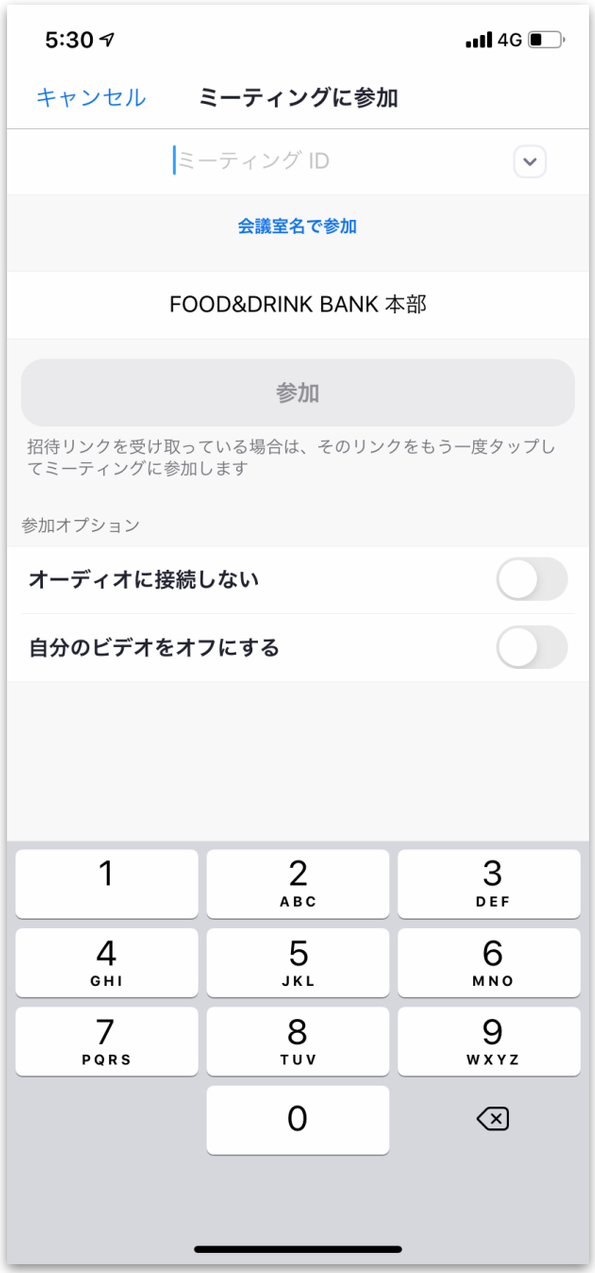

閉じてください。

©FOOD&DRINK BANK

HAPPY Food Onlineからメールが届きます

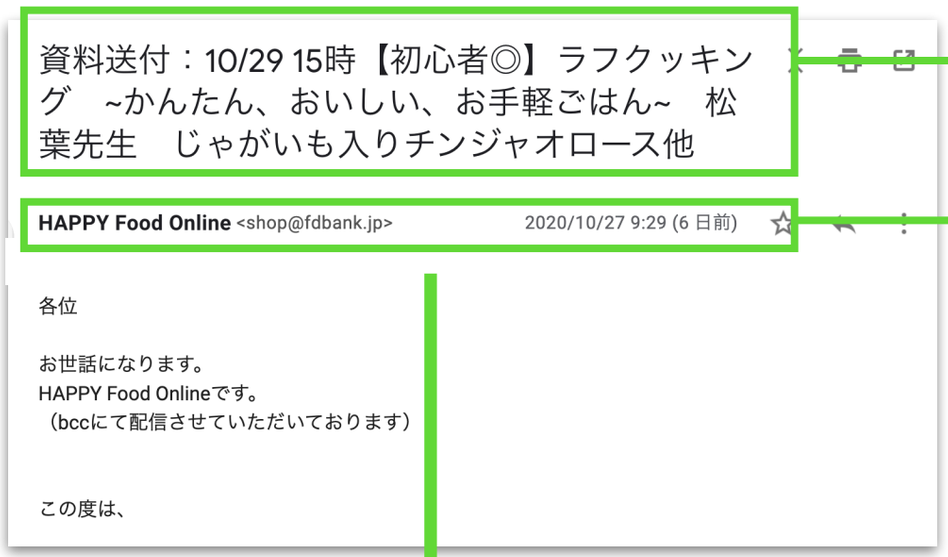

件名＝資料送付：（講座名）

送信者＝HAPPY Food Online（shop@fdbank.jp）

メールを下にスクロール

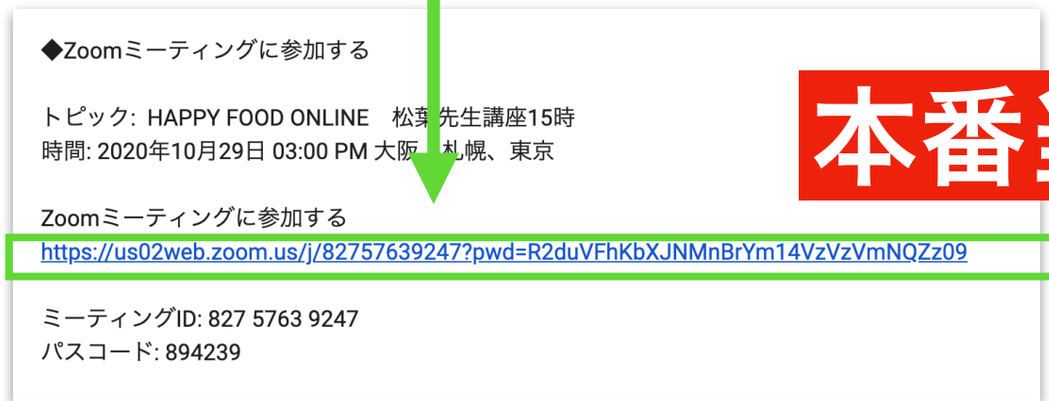

本番当日、

ここをクリック

2日前を目処に、講座資料（レシピ、道具のご案内など）をメールいたします。

©FOOD&DRINK BANK

繰り返します

本番当日、

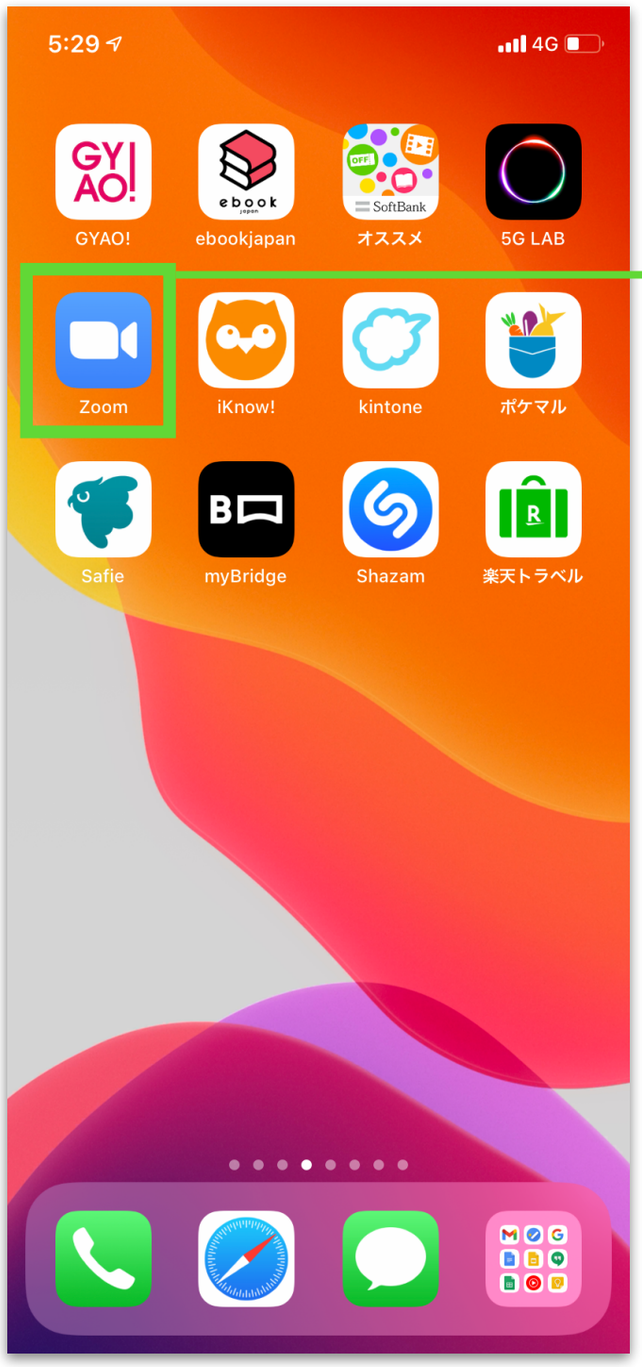

このアイコンは触らなくてOK**（触ると、ややこしくなります）**

「当日使う端末」（iphoneなど）にて、事前に送られてきたメールの

◆Zoomミーティングに参加する

トピック: HAPPY FOOD ONLINE　松葉先生講座15時
時間: 2020年10月29日 03:00 PM 大阪、札幌、東京

Zoomミーティングに参加する
https://us02web.zoom.us/j/82757639247?pwd=R2duVFhKbXJNMnBrYm14VzVzVmNQZz09

ミーティングID: 827 5763 9247
パスコード: 894239

ここをクリック

ミーティングID
パスコードは使用しません

次のページへ

©FOOD&DRINK BANK

ここをクリック

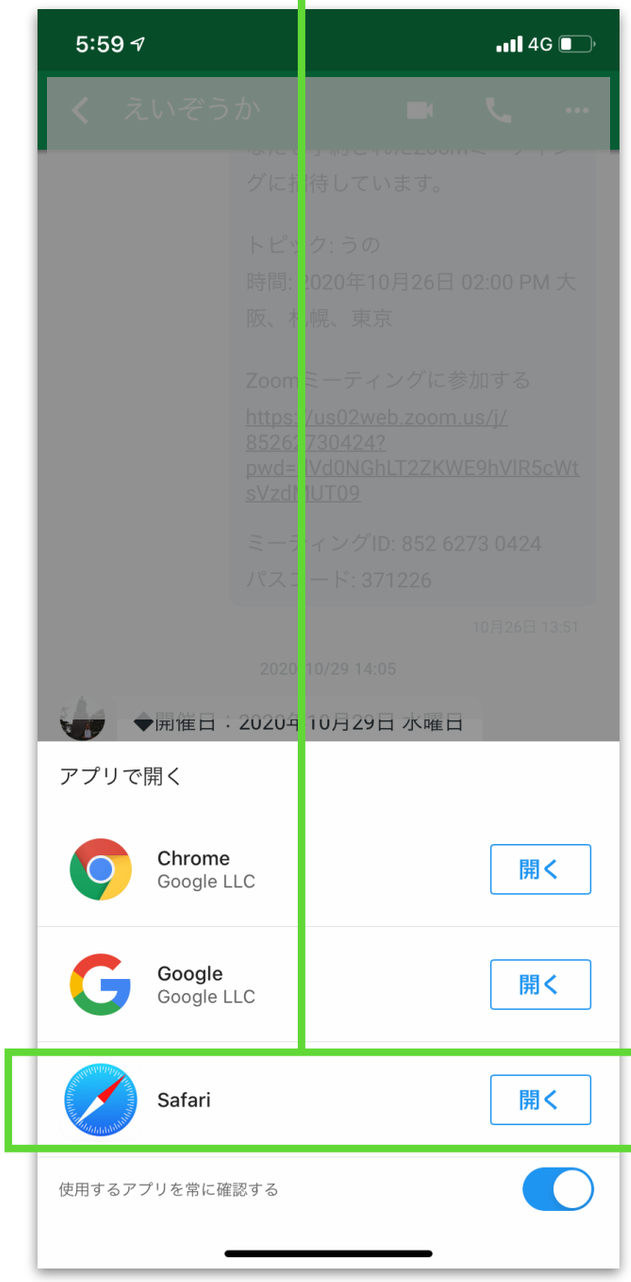

ここをクリック

この状態で待機→次のページへ



サインイン、
サインアップ
などは必要ありません。

©FOOD&DRINK BANK

自動でZOOMが立ち上がります

自動でこの画面になるはずです。

ここをクリック

ここをクリック

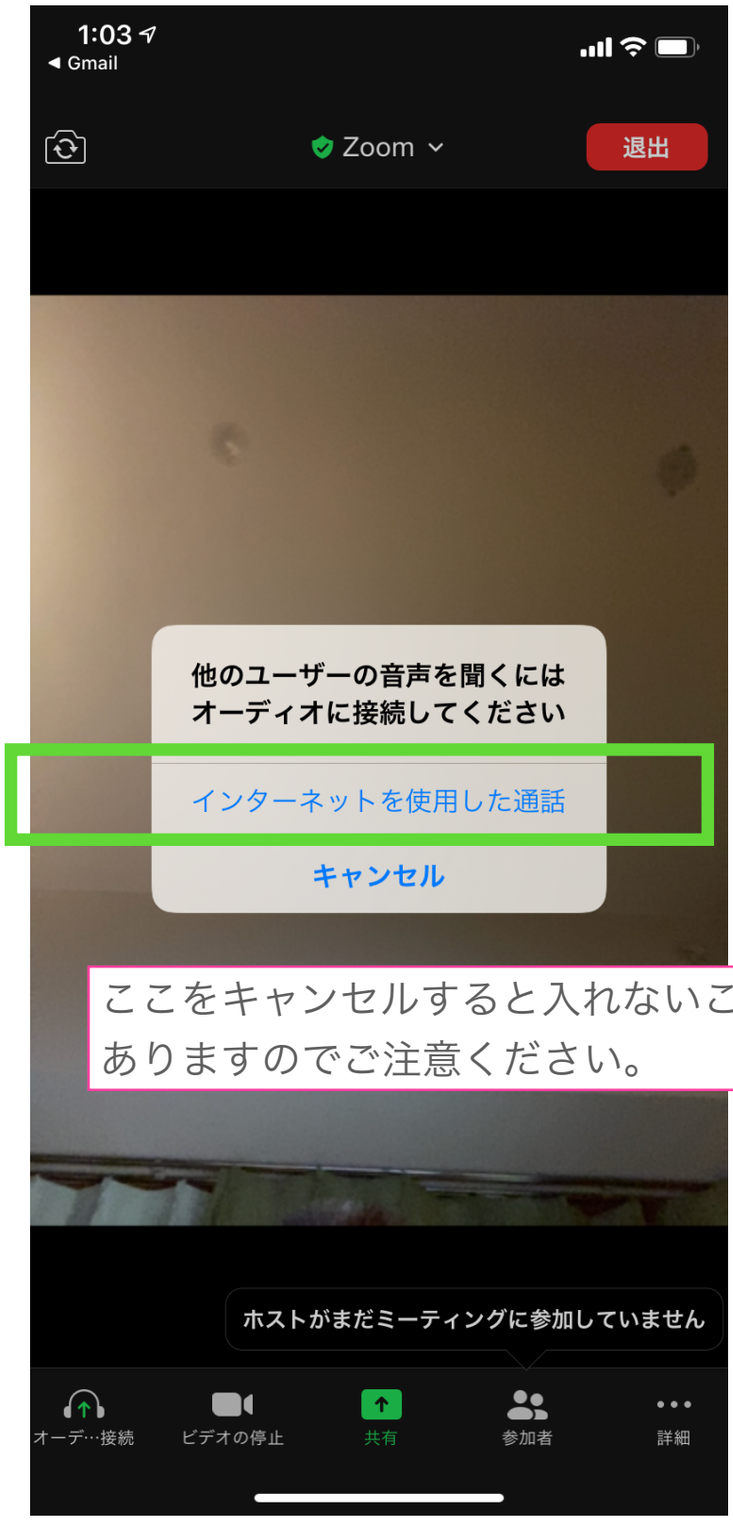

ここをキャンセルすると入れないことがありますのでご注意ください。

©FOOD&DRINK BANK

開催時間の15分前には、ZOOMをオープンしています。

参加人数が多い場合は、前倒しで
30分前とする場合もあります
（その場合、当日メールもしくは、LINEいたします）

初めての方で、zoomに入れない方、
不安な方はお電話ください

HAPPY Food Online
中野
090-6464-6870

©FOOD&DRINK BANK

以下、ZOOM入室後、
ご準備ください

©FOOD&DRINK BANK

スマホを軽くタッチ

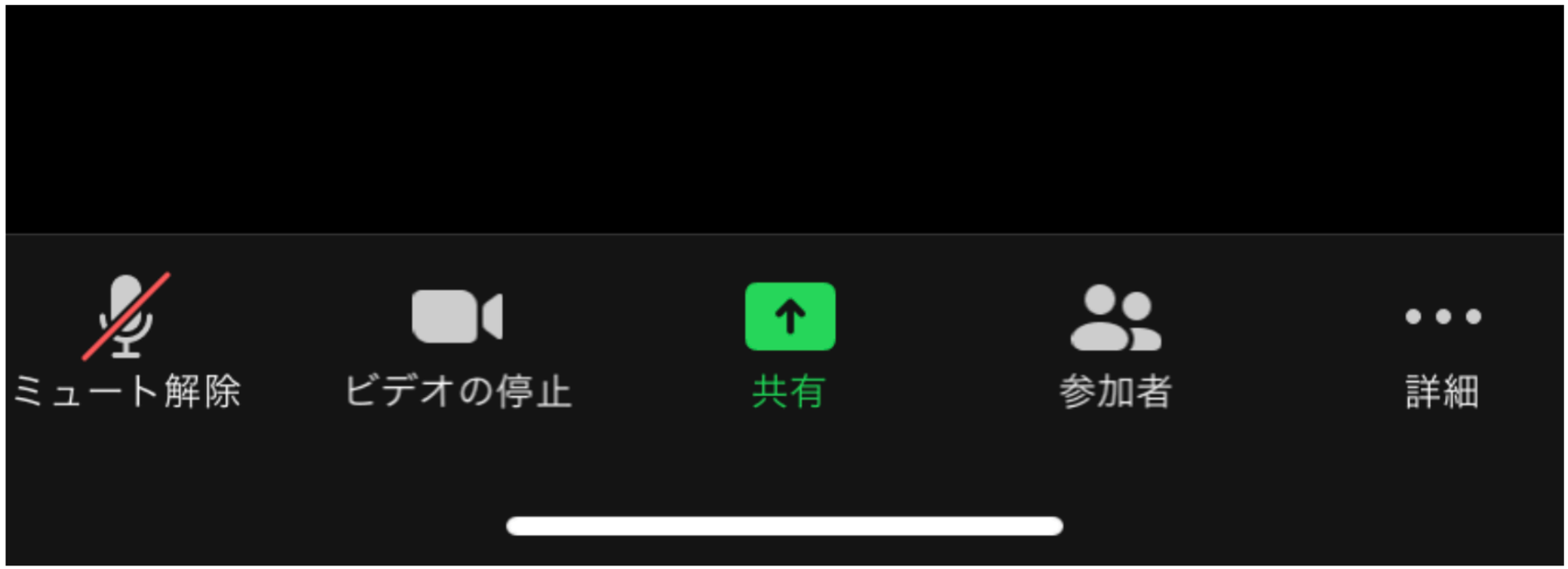

画面下にこのようなメニューが登場

©FOOD&DRINK BANK

お名前を変えてください

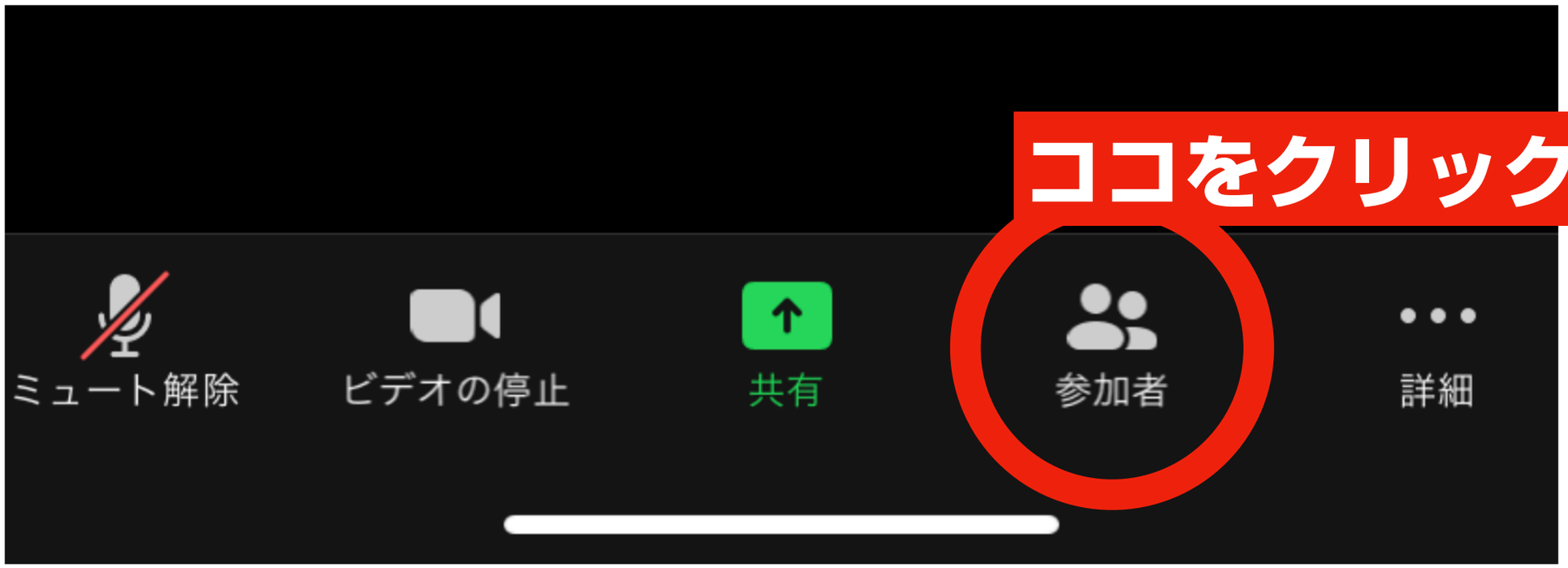

「自分」をタップ

©FOOD&DRINK BANK

お名前を変えてください

ココをクリック

「自分」をタップ

©FOOD&DRINK BANK

お名前を変えてください

「名前の変更」をタップ

©FOOD&DRINK BANK

お名前を変えてください

お名前、もしくは、ニックネームを入力して「完了」をタップ

「ひらがな」で入力願います。

講座中、先生がお名前を呼びやすいように
ご協力お願いいたします。

ここまでを、開始時間までに
（余裕を持って、5分前くらいまでに）済ませてください。

ギリギリの入室で間に合わなかった場合も、
入室したら、スムーズな講座進行のため
まずは、お名前の変更をお願いいたします。

©FOOD&DRINK BANK

できたら、ビデオは「オン」に

講座中、先生は、みなさまの様子を見ながら講座を進めます。
ご協力お願いいたします。
（強制ではございません、できれば、で結構です。）

©FOOD&DRINK BANK

いろいろ、アクションを起こす

©FOOD&DRINK BANK

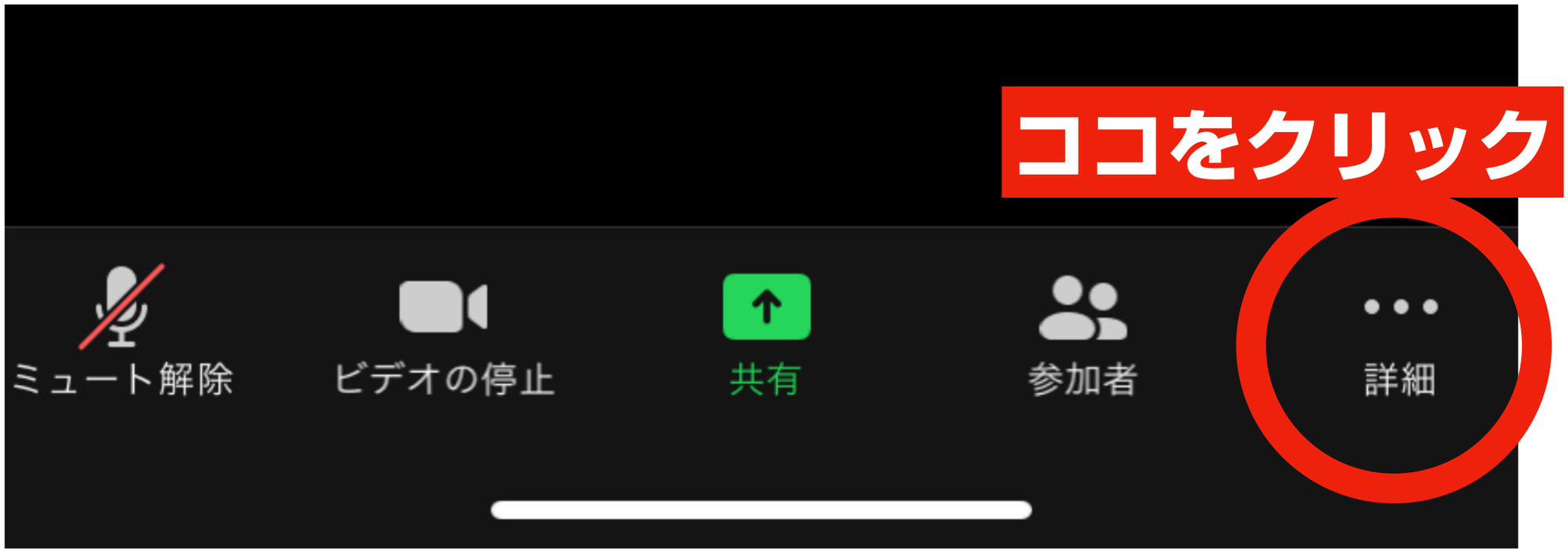

©FOOD&DRINK BANK

リアクション

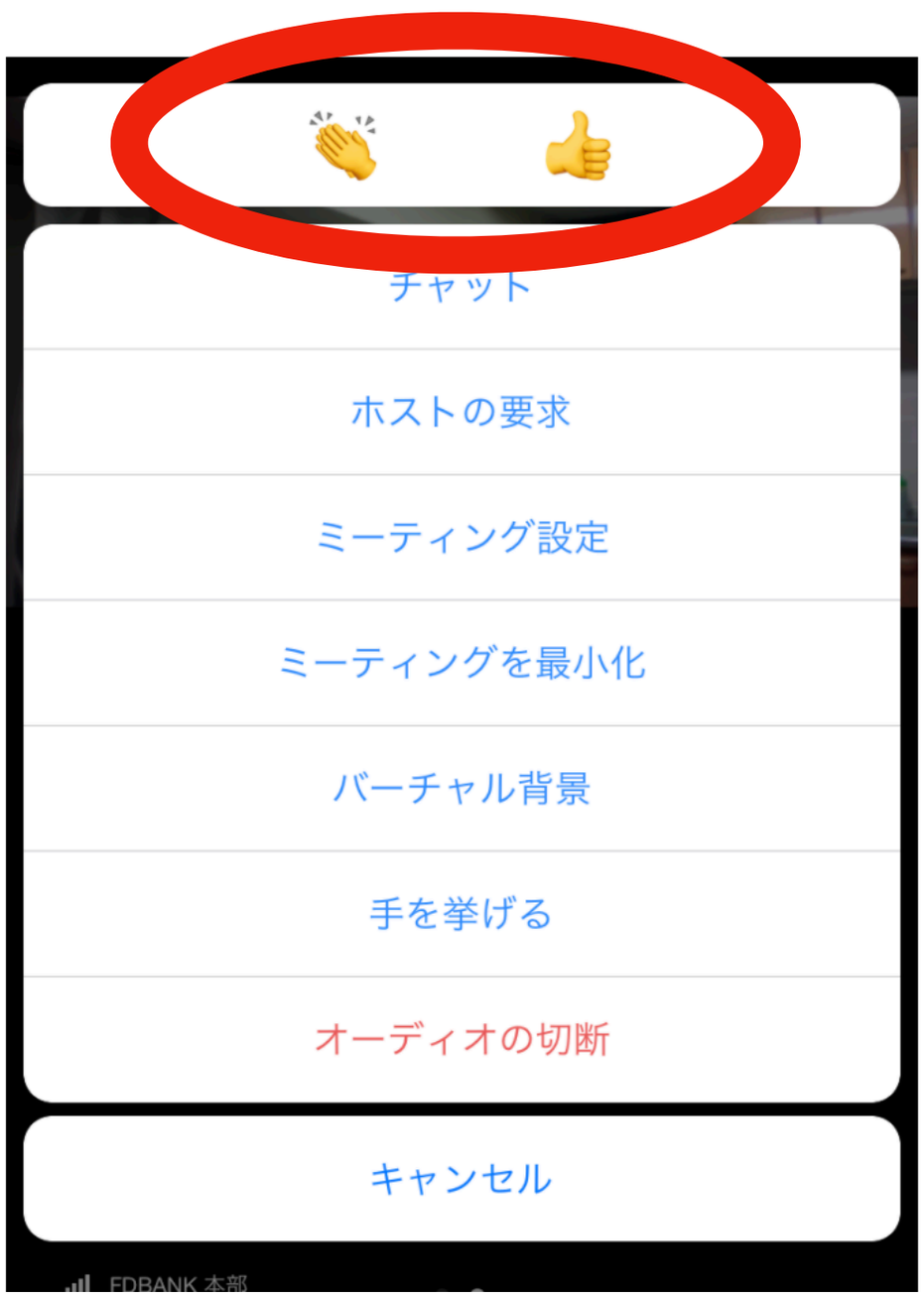

リアクションいただけると
先生の調子がアップします！

©FOOD&DRINK BANK

質問があるとき

せっかくの「生配信」です。

どんどん質問してください。

©FOOD&DRINK BANK

質問があるとき2

チャット機能がZOOMには
あります。
「質問」と打つだけでも大丈夫です。
タイミングを見て、
お名前お呼びします。

©FOOD&DRINK BANK

とは言っても、どうしても、
先生や運営スタッフが
気づかない場合があります。
その時は、
画面に手を振ってアピールしてください。

また、最後に、
質問コーナーを設けます。

「生配信」らしく、みなさまとの交流を大事にしたいと考えています。

©FOOD&DRINK BANK

講座が始まると、自動でみなさんのスマホ、PCなどは「ミュート」になります。

「ミュート」とは？

みなさんの音声が、こちらには、聞こえないようになる設定のことです。
他の参加者にも聞こえるので、
先生の声に集中するために「ミュート」にしています。

©FOOD&DRINK BANK

質問どうぞ、という時は、
こういう画面になります。

©FOOD&DRINK BANK

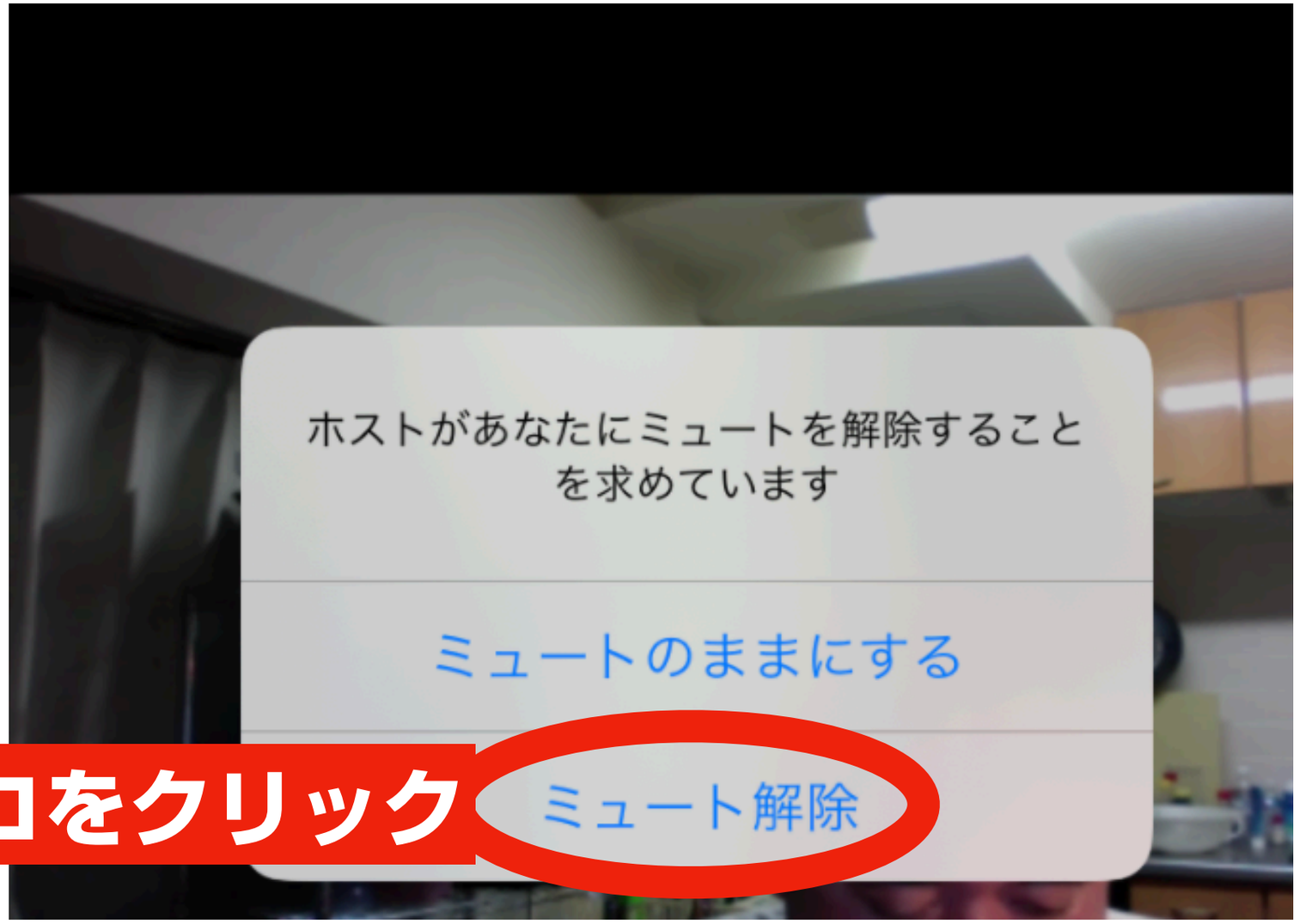

ココをクリック

もしくは、

ココをクリック

©FOOD&DRINK BANK

ミュート解除しないと、
先生に声は届きません。

©FOOD&DRINK BANK

その他、事前準備

◆スマホの向きは、縦でも横でも良いので、できるだけ、料理をしながら、自分が見やすい場所にスマホをセッティングしてください。

（スマホスタンドなどがあるとベターです。安定します。）

◆火の近くには置かないようにご注意ください。

◆できるだけ、手の届く位置に置いてください（生配信中、画面をタップすることがあります）

◆ipad、アンドロイドタブレットがある方は、

そちらでの参加をお勧めします。画面が大きくて見やすいです。

©FOOD&DRINK BANK

その他、事前準備

◆スマホの充電は100%にしておいてください。

◆スマホはご家庭の「wifi接続」（無線LAN）でご利用ください。

PCの場合は、「wifi接続」（無線LAN）もしくは、「有線LAN」接続で。

「有線LAN」が安定していておすすめです。

（台所に持っていくのは難しいと思われますが、できれば）。

◆スマホの4Gでも接続できます。

「おうちに」インターネット環境がなくても大丈夫！スマホ、タブレットの4GでZOOMは視聴、受信可能です。

→講座中は常時インターネット接続されます。講座時間は先生や、みなさんの質問の量で変化しますが概ね1時間から1.5時間を想定しています。

◆スマホの消費ギガ数

スマホ、タブレットの4G接続で参加の場合、以下、ご確認ください。

1時間から1.5時間で0.3-0.5Gの消費ギガ数を想定しています（弊社実績値）。

スマホのパケット通信契約で残りのギガ数をご確認の上、ご参加ください。

©FOOD&DRINK BANK

以下、あらかじめご了承の上、お申し込みください

◆講座時間が多少前後することがございます。

◆講座時間がオーバーしてしまった場合、ZOOMから退出していただいて結構です。質問などは、講座後、LINE、メールでも受け付けます。お気軽にご連絡ください。

◆最後に、記念撮影をします。顔出しNGの方は、お顔を料理で隠して画面オンしていただけると幸いです。この写真はSNS、ホームページなどで使用します。

©FOOD&DRINK BANK

◆他の参加者のペースは気にせずに、
マイペースでお料理してください。
ついていけない場合でも、
できる限り、先生がフォローします。

©FOOD&DRINK BANK